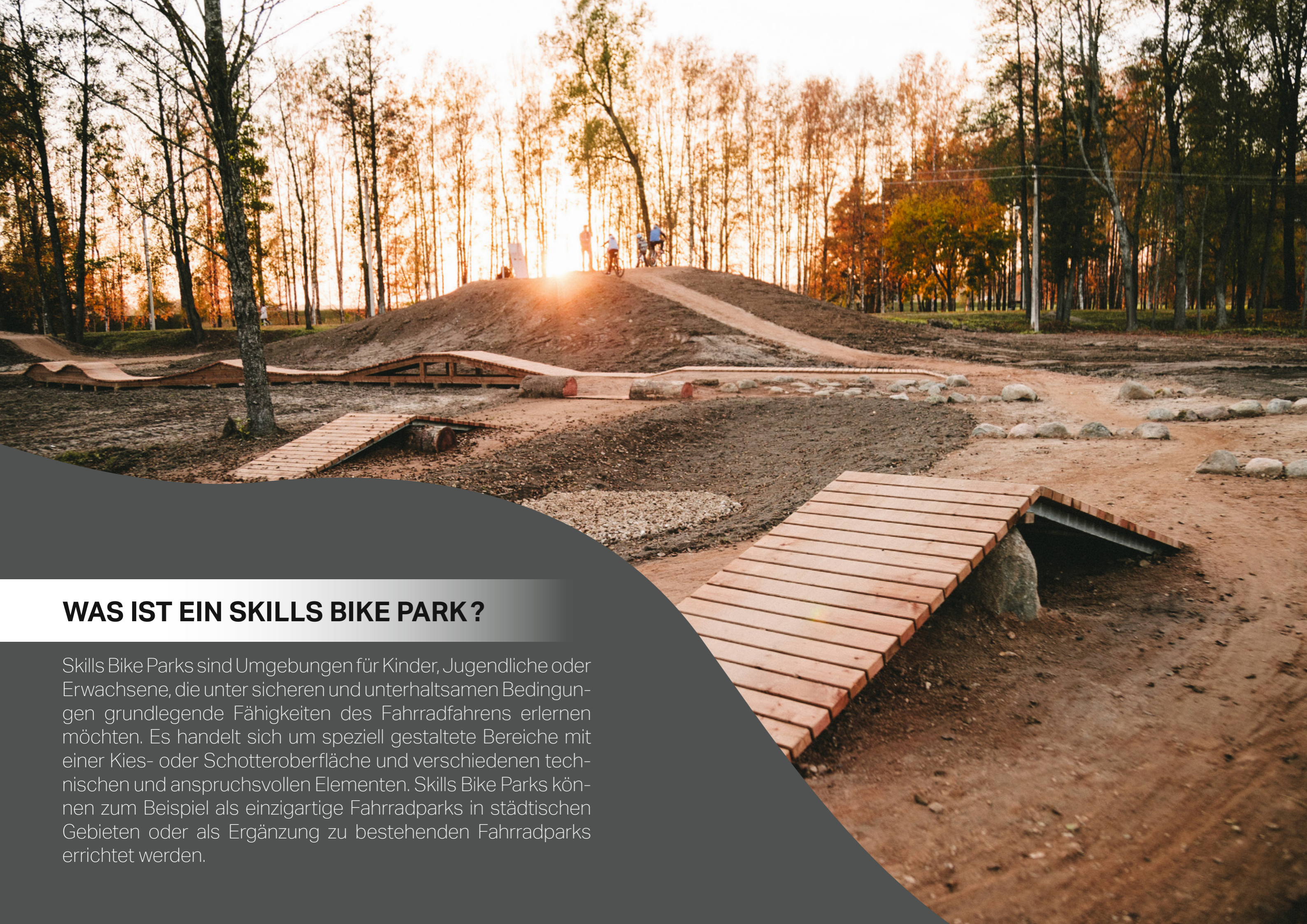




VELO FEATURES

Skills Bike Park

Entwicklungsraum für alle



WAS IST EIN SKILLS BIKE PARK ?

Skills Bike Parks sind Umgebungen für Kinder, Jugendliche oder Erwachsene, die unter sicheren und unterhaltsamen Bedingungen grundlegende Fähigkeiten des Fahrradfahrens erlernen möchten. Es handelt sich um speziell gestaltete Bereiche mit einer Kies- oder Schotteroberfläche und verschiedenen technischen und anspruchsvollen Elementen. Skills Bike Parks können zum Beispiel als einzigartige Fahrradparks in städtischen Gebieten oder als Ergänzung zu bestehenden Fahrradparks errichtet werden.

WARUM SKILLS PARKS?

SIE MACHEN SPASS! ABER DAS IST NOCH NICHT ALLES

Bis heute gibt es mehr als 1,5 Milliarden Fahrräder auf der Welt. Dies ist eine großartige Gelegenheit, mehr und mehr Orte zu schaffen, die die Menschen zum Radfahren inspirieren. Diese Parks bieten eine großartige Möglichkeit, Zeit mit der Familie und Freunden zu verbringen und dabei gleichzeitig die eigenen Fahrkünste zu verbessern. Skills Parks sind eine großartige Bereicherung für jede Stadt und jeden Bikepark.

**5**

FUN FACTS ÜBER SKILLS BIKE PARKS

**FÜR ALLE GEMACHT**

Diese Parks sind einzigartige Orte, an denen jeder, egal welchen Alters, neue Fähigkeiten entwickeln und vorhandene verbessern kann

**MEHRERE SETGRÖSSEN**

Zum Vergrößern oder Verkleinern konzipiert: kleine, mittlere, große und supergroße Sets. Größen für jeden Standort verfügbar

**ERFAHRUNGS-BASIERT**

Alle Elemente des Bikeparks wurden sorgfältig entwickelt, um die Fähigkeiten des Fahrers zu verbessern, unabhängig von seinem Niveau.

**HANDGEFERTIGT & NACHHALTIG**

Die Features werden aus hochwertigen handgefertigten Produkten aus langlebigen, umweltfreundlichen und recycelbaren Materialien hergestellt.

**SPASS AM LERNEN**

Technisch herausfordernde, aber dennoch spaßige Elemente motivieren die Fahrer, ihre Fähigkeiten auf dem Fahrrad zu verbessern, manchmal sogar ohne es zu merken.

3

EINFACHE SCHRITTE ZUR EINRICHTUNG EINES SKILLS PARK



1. Wähle eine geeignete Größe für Ihren Standort



2. Kombiniere Elemente aus sieben Kategorien



3. Stelle sicher, dass Komplexität für alle ist



EINEN SKILLS BIKE PARK KREIEREN

Von einem einzelnen Element bis hin zu einer ganzen Reihe von Features - peppe das Bike-Areal mit einem neuen Skills Bike Park auf! Kombiniere die Elemente selbst oder lass dir von uns einen Skills Bike Park nach den Maßen deines gewünschten Standorts entwerfen. Wähle aus verschiedenen Elementen aus sieben verschiedenen Kategorien und stelle sicher, dass dein idealer Schwierigkeitsgrad oder deine ideale Herausforderung erreicht wird.

Oder lass uns mehr über deine Vision wissen und wir werden unser Bestes tun, um sie zu verwirklichen.

Teile uns mit, wie viel Platz du zur Verfügung hast und wer die potenziellen Nutzergruppen sind - wir schlagen dir dann ein individuelles Design vor und geben dir nützliche Tipps.


1. WÄHLE EINE GEEIGNETE GRÖSSE

Ein Skills Bike Park kann je nach den Vorstellungen des Kunden für jede Größe und jedes Gelände konzipiert werden. Wir haben die Skills Parks in vier Größen unterteilt - Kinder, mittelgroß, groß und supergroß. Lass uns wissen, was du bevorzugst, und wir machen es möglich!

**4****GRÖSSEN****KINDER**6 elemente, 450 – 500m²**MITTELGROSS**7-14 elemente, 500 – 1500m²**GROSS**15-20 elemente, 1500 – 2000m²**SUPERGROSS**20+ elemente, 2000+m²


2. ELEMENTE AUS 7 KATEGORIEN KOMBINIEREN

Der Skills Bike Park besteht aus sieben verschiedenen Gruppen von Elementen. Jedes von ihnen hat ein spezifisches und gut durchdachtes Ziel. Die Kombination der Elemente bietet jedem die Möglichkeit, ein guter Fahrer zu werden.




SKILLS

Entwickeln Sie alle erforderlichen Fähigkeiten zum Radfahren




KURVEN

Verbesserung der Lenk- und Manövriertechnik




FREESTYLE

Erlaubt es, kreativ zu sein, Tricks auszuprobieren und Fantasie einzusetzen




BALANCE

Entwickle die Fähigkeit, das Gleichgewicht zu halten und Engstellen zu überwinden



SPASS

Das Wort selbst sagt alles!



HOLZPFAD

Geländewechsel, seitliche Nonstop-Wendungen zur Verbesserung der Koordination



NATUR

Steine, Wurzeln, Baumstämme.. sie alle verbessern die Fähigkeit, alles zu überwinden.



7 KATEGORIEN

INDIVIDUELLER SKILLS PARK BEISPIEL

Von weniger gewöhnlichen Standorten und festen Budgets bis hin zu großen Stadtteilen mit unbegrenzten Möglichkeiten finden wir die beste Lösung für deine Bedürfnisse, indem wir die besten Elemente aus unseren sieben Kategorien kombinieren.

GRÖSSE:

XLSKILLS
ELEMENTE:
20TOTALE
GRÖSSE (m²):
4500

1.

DROP 30

7.044

KATEGORIE: FREESTYLE

2.

DROP 60

7.045

KATEGORIE: FREESTYLE

3.

LANGER SPRUNG

7.046

KATEGORIE: FREESTYLE

7.

DOPPEL ROLLER

7.017

KATEGORIE: FUN

4.

TIEFE FLACHE BOX

7.036

KATEGORIE: SKILLS

5.

KLEINE 180° KURVE

7.004

KATEGORIE: TURNS

6.

GROSSE 180° KURVE

7.006

KATEGORIE: TURNS

9.

UPHILL

7.020

KATEGORIE: SKILLS

8.

SKILLS WALLRIDE

7.043

KATEGORIE: FREESTYLE

10.

135° KURVE

7.007

KATEGORIE: TURNS

6.

SKILLS
BIKE
PARK

INDIVIDUELLER SKILLS PARK BEISPIEL

GRÖSSE:
XL

SKILLS
ELEMENTE:
20

TOTALE
GRÖSSE (m²):
4500



6.

20.

18.

17.

16.

15.

12.

19.

11.

14.

11.

12.

13.

14.

13.

15.

16.

17.

18.

19.

20.

FLACHE BRÜCKE
7.024
KATEGORIE: SKILLS

MINI SWING
7.003M
KATEGORIE: BALANCE

LANGE 90° KURVE
7.052
KATEGORIE: KURVEN

SUPER COMBO
7.038
KATEGORIE: SKILLS

WURZELN
7.065
KATEGORIE: SKILLS

DIG IN STÄMME
7.064
KATEGORIE: NATUR

SLALOM STÄMME
7.063
KATEGORIE: NATUR



BAUMSTAMM
7.048
KATEGORIE: NATUR

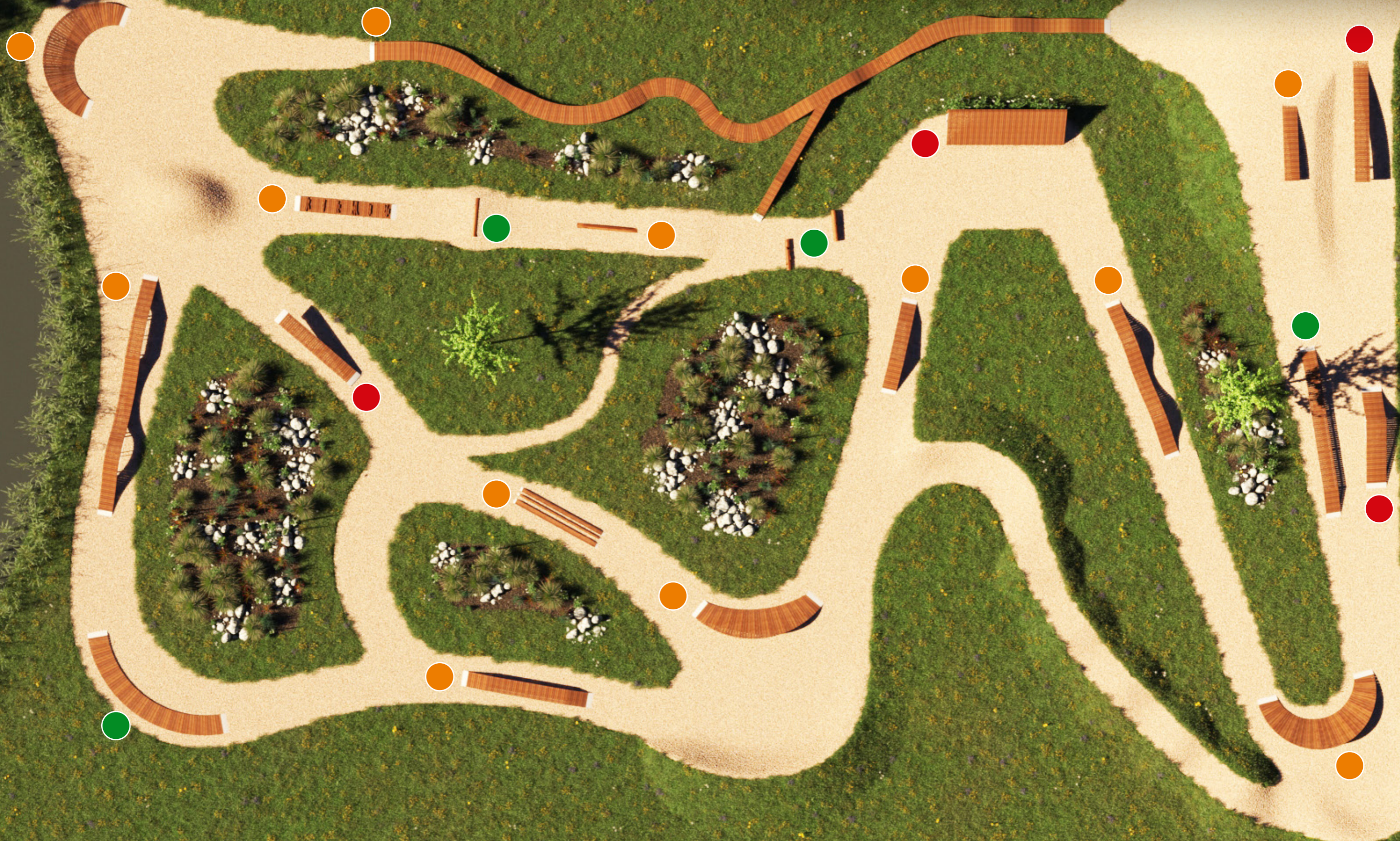
TRIPLE BALANCE
7.001
KATEGORIE: BALANCE

HOLZPFAD
8.099
KATEGORIE: BIKE PFAD

3. SICHERSTELLEN, DASS DIE KOMPLEXITÄT FÜR ALLE GEGEBEN IST

When combining the Bei der Kombination der Elemente berücksichtigen wir **3 Schwierigkeitsgrade:**

 easy 20%  medium 60%  schwierig 20%



TECHNISCHE DATEN

INSTALLATION:

- kann auf einer weichen Oberfläche installiert werden
- leicht mit kleinen Maschinen aufzustellen
- geeignet als Dauerinstallation
- kann das ganze Jahr über im Freien bleiben.

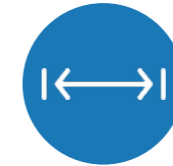
HALTBARKEIT & SICHERHEIT:

- alle Metallrahmen sind feuerverzinkt und somit vor Rost und Korrosion geschützt
- Edelstahlschrauben, die von der Unterseite der Bretter aus befestigt werden, machen die Reitfläche schraubenlos.



**2-JÄHRIGE
GARANTIE**

Alliance gewährt auf alle Elemente des Skills Bike Parks eine 2-Jahres-Garantie gegen Herstellungsfehler (nach EU-Recht). Die Lebensdauer der Elemente kann bis zu 10 Jahre betragen.



**BREITE OPTIONEN
300-1000 mm**



**HÖHE OPTIONEN
75-700 mm**



**NACHHALTIGE
LÖSUNGEN**

SICHERE ELEMENTE

EINZGARTIGES DESIGN



**PRODUKTION,
LIEFERUNG &
INSTALLATION**

**BRANDING
OPTIONEN**

**EINFACHE
WARTUNG**

**PRODUKTION,
LIEFERUNG &
INSTALLATION**

ELEMENT SHOP

ENTWIRF SELBST EINEN SKILLS PARK ODER LASS ES UNS FÜR DICH TUN!

SKILLS

BALANCE

TRIPLE BALANCE
7.001



a*b=5100 x 1050
w=900 h=100

SCHMALE BRÜCKE
7.002



a*b=5300 x 500
w=500-200 h=220


MINI SWING
7.003M



a*b=5000 x 500
w=500 h=250

KURVEN

KLEINER 180° ANLIEGER
7.004




a*b=2400 x 4200
w=750-1300 h=390

90° ANLIEGER
7.005




a*b=2200 x 6950
w=1000-1500 h=550

GROSSER 180° ANLIEGER
7.006



a*b=3300 x 6000
w=1000-1500 h=550

135° ANLIEGER
7.007



a*b=2500 x 5700
w=1000-1500 h=550

135° KURVE
7.050



a*b=2000 x 4200
w=1000 h=75

90° KURVE
7.051




a*b=1800 x 4700
w=1000 h=75

LANGE 90° KURVE
7.052

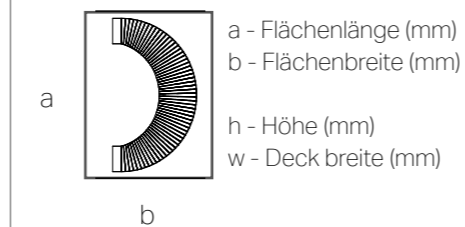


a*b=2700 x 8800
w=1000 h=75


U-TURN
7.053



a*b=6000 x 3300
w=1000 h=75

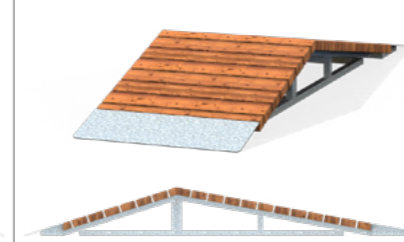


MINI DACH
7.009




a*b=3200 x 750
w=750 h=300

UP & DOWN
7.012




a*b=2600 x 750
w=750 h=300

TREPPE
7.019




a*b=4000 x 750
w=750 h=300

UPHILL
7.020




a*b=4500 x 750
w=750 h=500

EISBERG
7.021




a*b=5300 x 750
w=750 h=500

M FEATURE
7.022




a*b=4800 x 750
w=750 h=500

PODIUM
7.023




a*b=7000 x 750
w=750 h=300

FLACHE BRÜCKE
7.024




a*b=5900 x 750
w=750 h=300

JUMP BOX
7.025




a*b=6600 x 750
w=750 h=500

MULTILINE
7.026



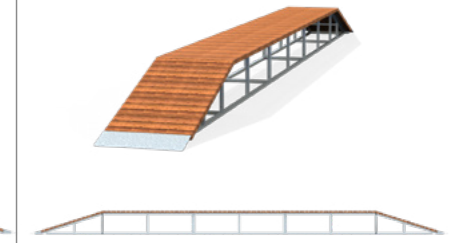
a*b=7000 x 750
w=750 h=300

GEKNICKTE WELLE
7.027



a*b=7200 x 750
w=750 h=500

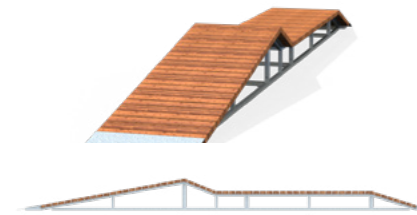
LANGE FLACHE BRÜCKE
7.028



a*b=9100 x 750
w=750 h=500


SKILLS

LANGER EISBERG
7.030



a*b=6600 x 750
w=750 h=500

DOUBLE JUMP BOX
7.031




a*b=7800 x 750
w=750 h=500

FUN ONE
7.033




a*b=9600 x 750
w=750 h=500

MULTISHAPE
7.035




a*b=9300 x 750
w=750 h=500

TIEFE FLACHE BOX
7.036



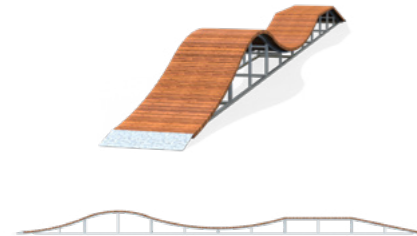
a*b=9200 x 750
w=750 h=300

ROLLER ZU JUMP
7.037



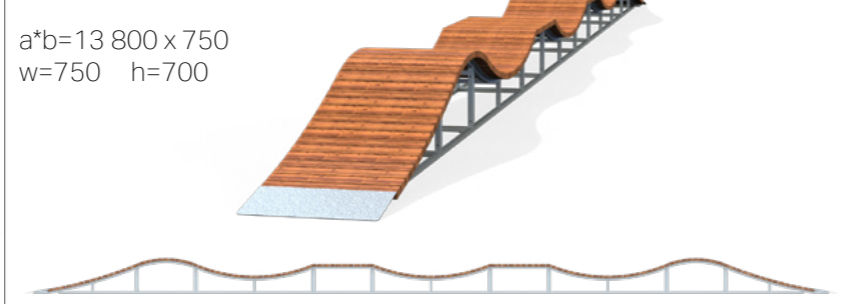
a*b=12 300 x 750
w=750 h=700

SUPER COMBO
7.038



a*b=12 600 x 750
w=750 h=700


ROLLER JUMPS
7.039



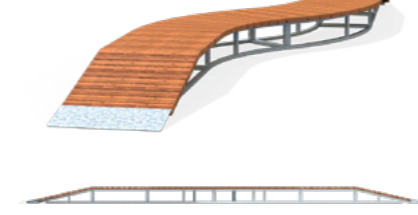
a*b=13 800 x 750
w=750 h=700

EDGY TRAIL
7.042

a*b=20 000 x 750
w=750 h=600




SCHARFE SCHLANGE
7.055



a*b=6700 x 1900
w=750 h=300

LANGE SCHLANGE
7.056



a*b=11 600 x 3800
w=750 h=300

WURZELN
7.065



a*b=5400 x 750
w=750 h=125



HOLZPFAD

HOLZPFAD
8.099

Custom solution




Der Weg kann wellig, schlängelnd und sogar mit leichten Sprüngen versehen sein - der Gestaltung des Holzpfades sind keine Grenzen gesetzt.


FUN

RAINBOW

7.013

a*b=3200 x 750
w=750 h=300**ROLLER**


7.014

a*b=3900 x 750
w=750 h=500**LANGE WELLE**


7.015

a*b=5500 x 750
w=750 h=350**GROSSER ROLLER**

7.016

a*b=5800 x 750
w=750 h=700**DOUBLE ROLLER**

7.017

a*b=7900 x 750
w=750 h=500**TRIPLE ROLLER**


7.018

a*b=11 900 x 750
w=750 h=500

FREESTYLE

SKILLS WALLRIDE


7.043

a*b=6000 x 1700
w=2000 h=1200**DROP 30**


7.044

a*b=4000 x 750
w=750 h=300**LANGER SPRUNG**

7.046

a*b=5350 x 1000
w=1000 h=615**DROP 60**

7.045

a*b=6000 x 750
w=750 h=600

NATUR

UP & OVER

7.049

a*b=4000 x 1500
w=800 h=300**SLALOM STÄMME**

7.063

a*b=4700 x 3000
w=1500 h=200**DIG IN STAMM**

7.064

a*b=200 x 1500
w=1500 h=200**STEIN SEKTION**

7.061

a*b=3000 x 1500
w=1500 h=100**BAUMSTAMM**

7.048

a*b=4000 x 400
w=400 h=200



SKILLS BIKE PARK

BEISPIEL

ORT: Tervete Forest, Lettland

SKILLS
ELEMENTE:
42

Die Skills Features sind auf
einem 3 km langen Waldweg



SKILLS BIKE PARK

BEISPIEL

ORT: Balvi, Lettland

SKILLS
ELEMENTE:
10

Selbst eine kleine Stadt mit
~6000 Einwohnern kann die Kosten
für einen Skills Bike Park tragen

ANDERE BIKE PARK TYPEN



Ein lehrreicher und spaßiger Bike Park mit Hindernissen, die spielerisch städtische Gebiete nachahmen - ein Spielplatz für Jung und Alt.



Eine lustige Radreise durch unberührte Gebiete, rund um den See oder... - Sie wählen! Es kann wellig sein, schlängelnd, und sogar einige leichte Sprünge haben.



Verbesserung des bestehenden Pumptracks durch zusätzliche Freestyle-Elemente, die das Fahren interessanter machen, ein breiteres Publikum anziehen und den Pumptrack auf die nächste Stufe heben.



Alliance ASE GmbH

Schiedermayrstraße 7, 4560 Kirchdorf

Austria

+43 699 19090569

info@alliancease.com

www.alliancease.com